




Pensionskasse Kaminfeger
Caisse de prévoyance Ramoneur
Cassa di previdenza Spazzacamino

| **Geschäftsbericht 2020**



I Inhaltsverzeichnis

Editorial	3
Jahresergebnis 2020	3
Vorsorge	3
Anpassung Vorsorgereglement per 01.01.2020	3
Kennzahlen	4
Wichtigste Eckdaten	4
Entwicklung Versichertenbestand	4
Verzinsung	4
Entwicklung des Deckungsgrades	5
Jährliche Performance	5
Jahresrechnung 2020	6
Bilanz per 31. Dezember 2020	6
Betriebsrechnung per 31. Dezember 2020	7
Summe aller in der Betriebsrechnung erfassten Kostenzahlen	8
Anlagen	8
Anlagestrategie per 31. Dezember 2020	8
Stiftungsrat	9
Arbeitgebervertreter	9
Arbeitnehmervertreter	9
Geschäftsstelle	9
Verstärkung für die Geschäftsstelle	9
Organisation	10
Rechtsform und Zweck	10
Registrierung BVG und Sicherheitsfonds	10
Experte für die berufliche Vorsorge	10
Revisionsstelle	10
Aufsichtsbehörde	10
Berater	10
Versicherungstechnische Risiken	10
Glossar	11

Weitergehende Informationen können der Jahresrechnung mit Anhang auf unserer Webseite www.pkkaminfeger.ch entnommen werden.

Editorial

Es freut uns, Ihnen den Geschäftsbericht der Pensionskasse Kaminfeger vorzulegen. Das Jahr 2020 war ein herausforderndes und bewegtes Jahr – mit einer weltweiten Gesundheitskrise, die zu grossflächigen, einschneidenden Massnahmen geführt hat und die uns wohl noch länger beschäftigen wird. Der Geschäftsbericht informiert Sie über die wichtigsten Zahlen und Eckdaten der Pensionskasse Kaminfeger.

Jahresergebnis 2020

Solide Entwicklung trotz Corona

Die Corona-Pandemie hatte grosse Auswirkungen auf die Wirtschaft und die Finanzmärkte. Die Aktienmärkte konnten anfangs Jahr 2020 den positiven Stand von 2019 halten. Im März 2020 führte der globale Ausbruch der Corona-Pandemie zu einer Vollbremsung der Weltwirtschaft. Innerhalb weniger Wochen verloren die wichtigsten Aktienmärkte rund 30 % ihrer Marktkapitalisierung. Der Stiftungsrat der PK Kaminfeger behielt einen kühlen Kopf und setzte die Anlagestrategie konsequent um – mit Erfolg. Das Rebalancing zeigte seine positive Wirkung. Die Börsen liessen sich nur kurzzeitig beeindrucken, bereits im Mai erholten sich die Märkte wieder. Die Pensionskasse Kaminfeger steht Ende 2020 erneut mit einer positiven Anlagerendite von 3.55 % und einem stabilen Deckungsgrad von 108.62 % (Vorjahr 107.83 %) da.

Vorsorge

Das Sparguthaben der aktiv Versicherten wurde im Geschäftsjahr 2020 entsprechend Vorgabe nach BVG mit 1.00 % verzinst.

Die Pensionskasse Kaminfeger bilanziert ihre Vorsorgeverpflichtung mit den technischen Grundlagen BVG 2015 Generationentafeln. Der technische Zinssatz liegt bei 1.25 %. Der technische Zinssatz ist der Satz, mit dem eine Pensionskasse das Vorsorgekapital der Rentenbezüger verzinst.

Anpassung Vorsorgereglement per 01.01.2020

Das Vorsorgereglement der Pensionskasse Kaminfeger wurde per 1. Januar 2020 angepasst. Folgende Anpassungen/Erweiterungen wurden vorgenommen:

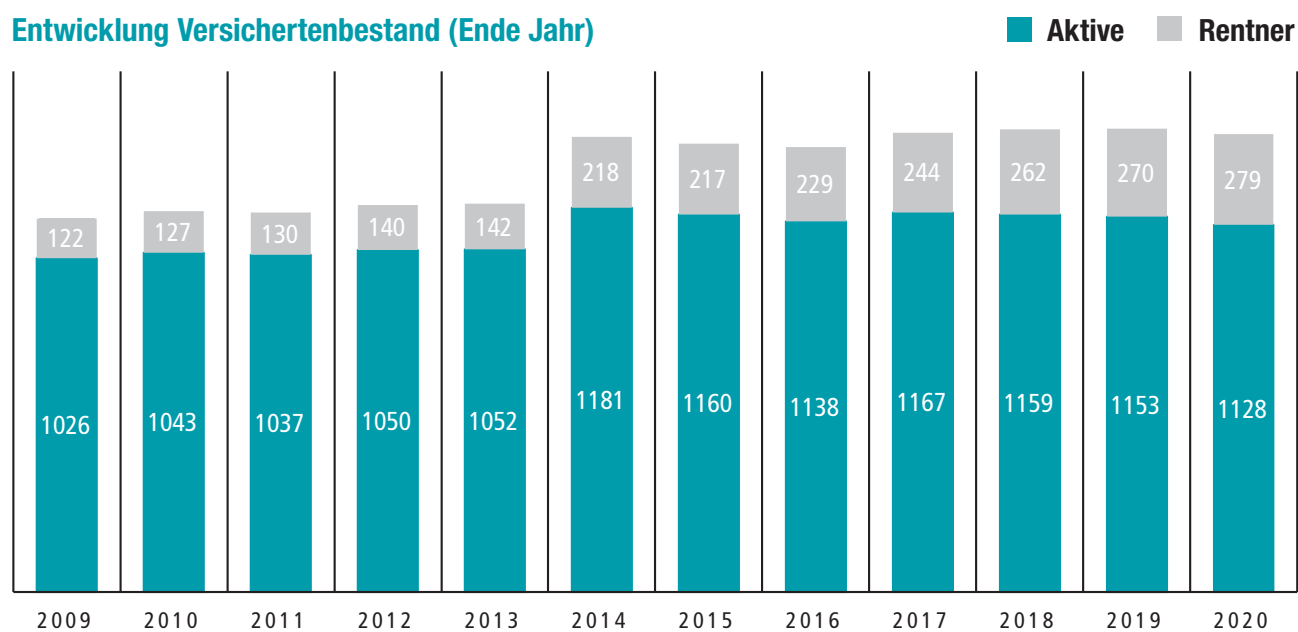
- Anpassung Obergrenze Jahresbruttolohn für Gesundheitsprüfung (9-fache AHV-Rente)
- Anpassung maximale Lohnerhöhung für Gesundheitsprüfung (CHF 60'000)
- Einführung der Möglichkeit der Weiterversicherung während eines unbezahlten Urlaubs für maximal 6 Monate, nur Risikobeiträge, wobei die Arbeitnehmer auch die Arbeitgeberbeiträge bezahlen
- Freiwillige Einkäufe maximal zweimal im Jahr
- Verkürzung der Antragsfrist für Kapitalbezug bei Pensionierung von 1 Jahr auf 6 Monate.

Kennzahlen

Wichtigste Eckdaten	2020	2019
Aktive Versicherte	1 128	1 153
Rentnerinnen und Rentner	279	270
Gesamtbestand	1 407	1 423
Kassenvermögen (in Millionen CHF)	233	220
Vorsorgekapital Aktive Versicherte (in Millionen CHF)	124	123
Vorsorgekapital der Rentner (in Millionen CHF)	71	64
Versicherungstechnische Rückstellungen (in Millionen CHF)	17	14
Verzinsung Guthaben Aktive Versicherte	1.00 %	2.00 %
Versicherungstechnischer Zinssatz	1.25 %	1.25 %
Deckungsgrad	108.62 %	107.80 %
Performance des Gesamtvermögens	3.55 %	8.14 %

(Bis 31. Dezember 2013 PVK bzw. Vorsorgewerk Mitarbeiter; ab 1. Januar 2014 Gesamtkasse)

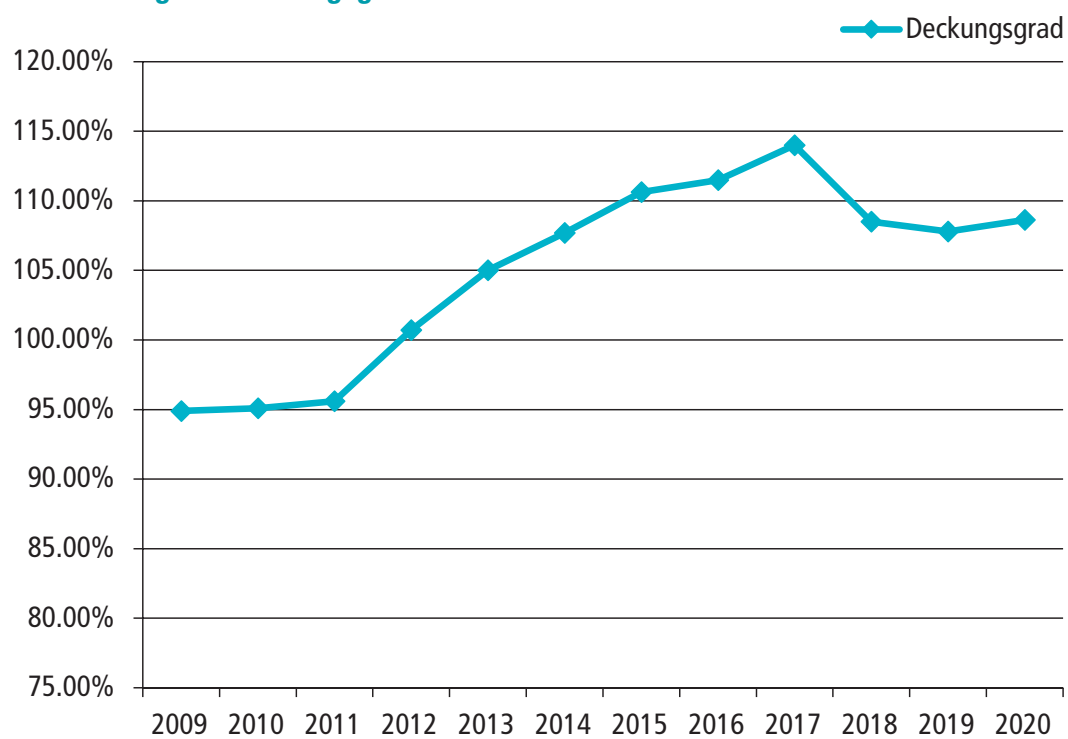
Entwicklung Versichertenbestand (Ende Jahr)



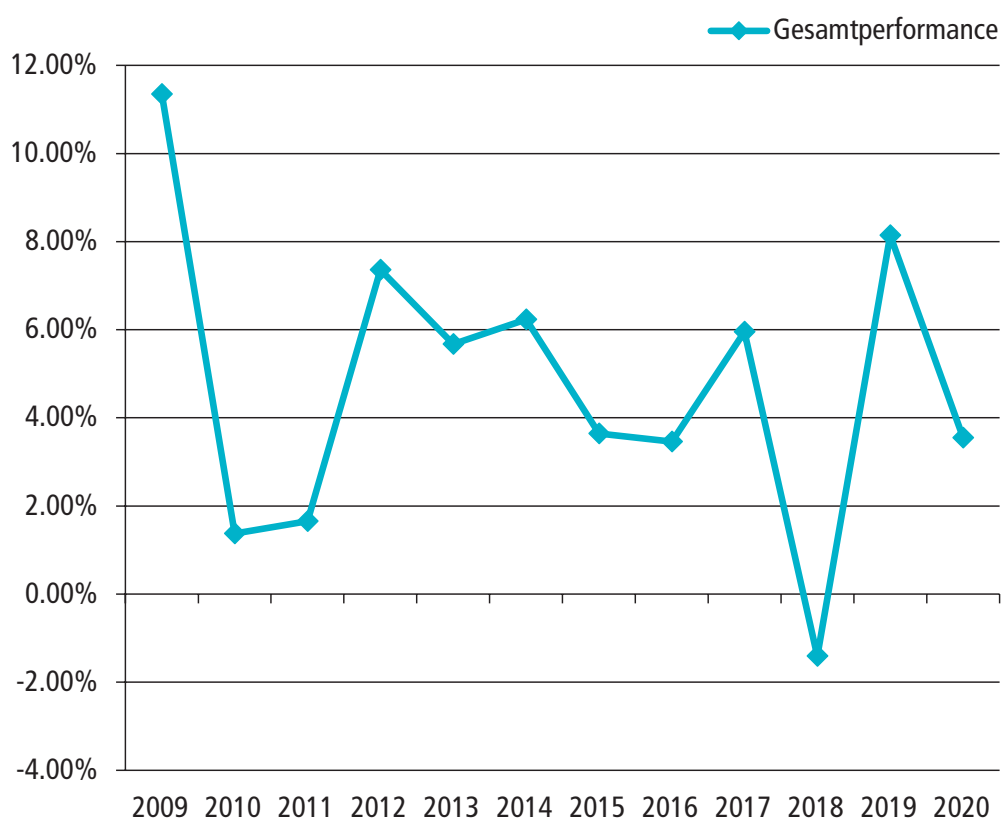
Verzinsung (Angaben in Prozenten)

Bezeichnung	2011	2012	2013	2014	2015	2016	2017	2018	2019	2020	Ø
Verzinsung	2.0	1.5	1.5	1.75	2.00	1.25	1.50	1.00	2.00	1.00	1.95
BVG Zins	2.0	1.5	1.5	1.75	1.75	1.25	1.00	1.00	1.00	1.00	1.48
Rentner	3.5	3.5	3.0	2.75	2.50	2.50	2.00	1.75	1.25	1.25	3.10
Performance	1.65	7.36	5.67	6.23	3.64	3.46	5.95	-1.41	8.14	3.55	5.70

Entwicklung des Deckungsgrades



Jährliche Performance



I Jahresrechnung 2020

Bilanz per 31. Dezember 2020

Aktive	31.12.2020 CHF	31.12.2019 CHF
Flüssige Mittel	11 983 998.54	17 980 072.45
Debitoren, Forderungen	3 290 780.25	2 224 541.01
Obligationen	41 282 789.00	35 246 921.00
Betriebskredite	54 980.20	71 780.20
Aktien	72 178 414.00	62 124 660.00
Immobilien	84 676 167.00	83 362 462.00
Insurance Linked Securities	14 919 501.00	14 590 596.00
Senior Secured Loans	4 915 774.00	4 990 754.00
Aktive Rechnungsabgrenzung	34 471.00	20 239.60
Total Aktive	233 336 874.99	220 612 026.26

Passive	31.12.2020 CHF	31.12.2019 CHF
Verbindlichkeiten	2 382 632.55	2 645 696.35
Passive Rechnungsabgrenzung	183 777.01	306 799.55
Vorsorgekapitalien und techn. Rückstellungen	212 158 737.05	201 522 613.60
Arbeitgeberbeitragsreserven o .Verwendungsverzicht	327 502.30	354 697.85
Wertschwankungsreserven	18 284 226.08	15 782 218.91
Freie Mittel	0.00	0.00
Total Passive	233 336 874.99	220 612 026.26

Die Jahresrechnung wurde entsprechend den Vorschriften der BVV2 und Swiss GAAP FER 26 erstellt.

Betriebsrechnung per 31. Dezember 2020

	2020 CHF	2019 CHF
Ordentliche und übrige Beiträge	9 974 857.10	10 063 196.20
Eintrittsleistungen und Einlagen	7 186 795.75	6 139 672.90
Zufluss aus Beiträgen und Eintrittsleistungen	17 161 652.85	16 202 869.10
Reglementarische Leistungen	-6 303 582.45	-8 594 391.60
Austrittsleistungen	-5 622 036.70	-3 967 160.90
Abfluss für Leistungen und Vorbezüge	-11 925 619.15	-12 561 552.50
Auflösung / Bildung Vorsorgekapitalien, technische Rückstellungen und Beitragsreserven	-10 608 927.90	-19 158 480.50
Ertrag aus Versicherungsleistungen	1 361 372.75	613 514.40
Versicherungsaufwand (Prämien, Sicherheitsfonds)	-1 110 630.00	-1 533 269.25
Netto-Ergebnis aus dem Versicherungsteil	-5 122 151.45	-16 436 918.75
Netto-Ergebnis aus Vermögensanlagen	8 061 858.31	17 144 406.22
Sonstiger Ertrag	900.60	1 537.20
Sonstiger Aufwand	-2.21	-1 143.90
Allgemeine Verwaltung	-363 385.08	-358 898.10
Marketing und Werbung	-3 550.00	-6 151.05
Makler- und Brokertätigkeit	0.00	0.00
Revisionsstelle und Experte für berufliche Vorsorge	-64 624.90	-72 002.70
Aufsichtsbehörde	-7 038.10	-5 534.95
Ertrags- / Aufwandüberschuss vor Auflösung / Bildung Wertschwankungsreserven	2 502 007.17	265 293.97
Auflösung / Bildung Wertschwankungsreserven	-2 502 007.17	-265 293.97
Ertrags- / Aufwandüberschuss	0.00	0.00

Die Summe aller in der Betriebsrechnung erfassten Kostenkennzahlen

Direkte in der Betriebsrechnung verbuchte Vermögensverwaltungskosten	CHF 188 710.13
Direkte verbuchte Liegenschaftsverwaltungskosten	CHF 221 762.07
Summe aller in der BR erfassten Kostenkennzahlen für Kollektivanlagen	CHF 359 871.23
Total Vermögensverwaltungskosten	CHF 770 343.43

Die Vermögensverwaltungskosten betragen 0.33 % der kostentransparenten Vermögensanteile.
Die Kostentransparenzquote beträgt 100 %.

Anlagen

Anlagestrategie per 31. Dezember 2020	Buchwert CHF	Anteil %	Strategie %	Bandbreite %
Flüssige Mittel	11 983 998.54	5.10	3	0 – 20
Debitoren, Forderungen	3 290 780.25	1.40	0	0
Obligationen CHF	28 786 466.00	12.30	17.50	10 – 35
Obligationen Fremdwährungen ungehedged	12 496 321.00	5.40	5	0 – 15
Betriebskredite	54 980.20	0.02	0	0
Aktien Schweiz	27 002 355.00	11.60	10	6 – 14
Aktien Schweiz Small & Midcaps	13 702 155.00	5.90	5	0 – 10
Aktien Ausland	31 473 904.00	13.50	12	8 – 16
Aktien Emerging Markets	0.00	0.00	0	0 – 5
Immobilien	84 676 167.00	36.30	35	20 – 45
Alternative Anlagen (ILS + SSL)	19 835 275.00	8.50	12.50	0 – 15
Aktive Rechnungsabgrenzung	34 471.00	0.01	0	0
Total Aktive	233 336 874.99	100.00	100.00	

Stiftungsrat

Arbeitgebervertreter

Guido Röthlisberger, Coldrerio, Präsident
Hannes Messmer, Schaffhausen
René Schwab, Cornaux

Arbeitnehmervertreter

Bruno Klopfenstein, Safenwil, Vize-Präsident
Kaspar Bütikofer, unia Zürich
Pascal Steiner, Souboz

Geschäftsstelle

Pensionskasse Kaminfeger
Renggerstrasse 44, 5000 Aarau

Milena Bachmann, Eidg. dipl. Pensionskassenfachfrau,
Geschäftsführerin
Ornella Raguso, Sachbearbeiterin

Verstärkung für die Geschäftsstelle



Ornella Raguso

Nach 1.5 Jahren Unterbesetzung konnte die PK Kaminfeger ihr kleines Team verstärken.

Wir freuen uns, Ihnen unsere neue Mitarbeiterin Frau Ornella Raguso, 31.12.1984, vorstellen zu dürfen.

Seit dem 1. Mai 2021 unterstützt sie Milena Bachmann vor allem im Bereich der technischen Verwaltung. Frau Raguso spricht deutsch, französisch und italienisch.

I Organisation

Rechtsform und Zweck

Die Pensionskasse Kaminfeger mit Sitz in Aarau bezweckt die Durchführung der Vorsorge nach den Vorschriften des Bundesgesetzes über die berufliche Alters-, Hinterlassenen- und Invalidenvorsorge (BVG) und seiner Ausführungsbestimmungen für die Arbeitnehmer, die Arbeitgeber und die Selbständigerwerbenden im Kaminfegergewerbe, der Feuerungskontrolle oder andere dem Kaminfegergewerbe nahestehende Betriebe sowie für deren Angehörigen und Hinterlassenen. Die PkK erbringt Leistungen bei Invalidität, Tod, im Alter, im Rahmen der Wohneigentumsförderung, bei Ehescheidung sowie bei Austritt aus der PkK infolge Stellenwechsel.

Registrierung BVG und Sicherheitsfonds

Die PkK ist unter der Register-Nr. AG-0268 (bisher 690.087) bei der BVG- und Stiftungsaufsicht des Kantons Aargau (BVSA), Aarau registriert. Die PkK ist dem Sicherheitsfonds angeschlossen.

Experte für die berufliche Vorsorge

Toptima AG, Aarau, Pascal Renaud

Revisionsstelle

BDO AG, Aarau, Stephan Krüttli

Aufsichtsbehörde

BVG- und Stiftungsaufsicht des Kantons Aargau (BVSA), Aarau

Berater

Kapitalanlagen: Dr. Stephan Skaanes,
PPCmetrics AG, Zürich

Liegenschaften: Simon Kretz,
Architekt, Cham

Versicherungstechnische Risiken

Die Risiken Tod und Invalidität sind vollständig bei der Mobiliar, Versicherungen und Vorsorge, rückversichert.

Glossar

BVG

Bundesgesetz über die berufliche Alters-, Hinterlassenen- und Invalidenvorsorge.

Deckungsgrad

Der BVG-Deckungsgrad berechnet sich nach Art. 44 BVV 2. Er ergibt sich aus dem Verhältnis zwischen dem verfügbaren Vermögen und den versicherungstechnischen Verpflichtungen der Kasse. Der BVG-Deckungsgrad gemäss Art. 44 BVV 2 ist massgebend für die Frage, ob Sanierungsmassnahmen nach BVG zu prüfen sind.

Der Deckungsgrad ist von allen Vorsorgeeinrichtungen einheitlich zu ermitteln. Eine annäherungsweise Vergleichbarkeit des Deckungsgrads von verschiedenen Pensionskassen ist nur dann möglich, wenn diese im Rahmen der Bilanzierung u. a. auch den gleichen technischen Zinssatz anwenden. Dieser beeinflusst die Höhe der Verpflichtungen massgeblich.

Mindestzinssatz BVG

Das Bundesgesetz über die berufliche Alters- Hinterlassenen- und Invalidenvorsorge (BVG) schreibt in der obligatorischen Versicherung einen minimalen Zinssatz für die Verzinsung der Altersguthaben vor. Der Bundesrat legt den Mindestzinssatz jährlich neu fest.

Performance

Ausdruck für die Wertentwicklung (Wertzuwachs oder Wertverminderung) von Kapitalanlagen unter Mitberücksichtigung der Ertragsausschüttungen.

Technische Zinssatz

Mit dem technischen Zinssatz wird der heutige Wert der künftigen Rentenverpflichtungen berechnet. Die Höhe des technischen Zinssatzes ergibt sich aus der Einschätzung der langfristig erwarteten Entwicklung des Vermögensertrags, der Struktur des Versichertenbestandes sowie der finanziellen Lage der Kasse.

Versicherungstechnische Rückstellungen

Die Rückstellung dient zur Abdeckung des Risikos der zunehmenden Lebenserwartung der Rentnerinnen und Rentner.

Vorbezug für Wohneigentumsförderung

Ein Teil oder das ganze Vorsorgekapital wird für den Erwerb oder die Amortisation der Hypothek von selbst bewohntem Wohneigentum ausbezahlt. Der Vorbezug bewirkt eine Verminderung des Sparguthabens und somit eine Kürzung der späteren Altersleistungen.

Vorsorgekapital Aktive Versicherte

Entspricht dem Total der Austrittsleistungen, die auszurichten wären, wenn alle Versicherten per 31. Dezember des Berichtsjahres aus der Kasse austreten würden.

Vorsorgekapital Rentner

Erforderliches Kapital für die Finanzierung aller am 31. Dezember des Berichtsjahres laufenden Renten.

Kapitalbezug (Auszahlung des Alterskapitals)

Auf Antrag der versicherten Person wird die Altersrente ganz oder teilweise als einmaliges Alterskapital ausgerichtet. Die Höhe des gesamten Sparguthabens ist auf dem Vorsorgeausweis aus-gewiesen.

Obligatorisches Altersguthaben

Das obligatorische Altersguthaben entspricht den vorgeschriebenen Mindestleistungen gemäss Gesetz (BVG). Bei der PK Kaminfeger legt der Stiftungsrat jährlich die Obergrenze für das berechnete obligatorische Altersguthaben fest. Im Jahr 2020 beträgt diese CHF 350'000.

Überobligatorisches Altersguthaben

Guthaben, die die gesetzlichen Minimalleistungen übersteigen.



Pensionskasse Kaminfeger
Caisse de prévoyance Ramoneur
Cassa di previdenza Spazzacamino | www.pkkaminfeger.ch